



Ministerio del Poder Popular de
HIDROCARBUROS

*Viceministerio de
Política Comercial*



Gestión de Asignación de Combustible - GASCO

Portal de Empresas y Aplicativo Administrativo
MinHidrocarburos



Ministerio del Poder Popular de
HIDROCARBUROS

*Viceministerio de
Política Comercial*




Usuario

Portal de Gestión de Empresas - Clientes

Usuarios - Creación de Usuario

Al ingresar a la pantalla principal de GASCO (https://...), presione “Regístrese aquí”, será redireccionado al formulario de registro de la cuenta.



The screenshot shows the GASCO registration page. At the top is the GASCO logo, which consists of a stylized blue fingerprint icon next to the word "Gasco" in a blue sans-serif font. Below the logo is the heading "Regístrese" in a bold black font, followed by the subtext "Cree su cuenta para realizar y gestionar sus solicitudes de combustible" in a smaller black font. The registration form includes a dropdown menu labeled "Tipo *" with a downward arrow, a text input field labeled "Número RIF *" containing the text "Número RIF *", and a blue button labeled "Buscar". Below the button is a link that says "¿Ya tiene una cuenta? Inicie sesión". Red arrows point from external text annotations to the form elements: one from "Seleccione el tipo del RIF de la lista desplegable" to the dropdown menu, one from "Presione 'Buscar'" to the "Buscar" button, and one from "Ingrese los 9 dígitos del RIF sin guiones ni puntos" to the "Número RIF *" input field.

⚠ Importante: Al presionar buscar, obtendrá la razón social del RIF seleccionado.



Usuarios - Creación de Usuario

Al ingresar a la pantalla principal de GASCO (https://...), presione “Regístrese aquí”, será redireccionado al formulario de registro de la cuenta.

The screenshot shows the GASCO registration page. At the top is the GASCO logo and the heading "Regístrese". Below this is the instruction "Cree su cuenta para realizar y gestionar sus solicitudes de combustible". The form contains several fields: "Tipo" (set to 'J'), "Número RIF" (75774338-5), "Razón social" (JC PFUSA), "Número de teléfono celular", and "Correo electrónico". A "Continuar" button and a "Limpiar" button are at the bottom. Annotations with red arrows point to the top section (labeled "Información inhabilitada, no editable"), the phone number field (labeled "Ingrese el número de teléfono celular de la empresa"), the email field (labeled "Ingrese el correo electrónico de la empresa"), and the "Continuar" button (labeled "Presione 'Buscar'").

Regístrese

Cree su cuenta para realizar y gestionar sus solicitudes de combustible

Tipo * J
Número RIF * 75774338-5
Razón social * JC PFUSA

Número de teléfono celular *

Correo electrónico *

Continuar Limpiar

¿Ya tiene una cuenta? [Inicie sesión](#)

Información inhabilitada, no editable

Ingrese el número de teléfono celular de la empresa

Ingrese el correo electrónico de la empresa

Presione "Buscar"

⚠ Importante: El email será el nombre de usuario, por lo que debe ser válido. Si la información es errónea, presione Limpiar



Usuarios - Creación de Usuario

Posteriormente, observará una ventana emergente para validar los datos ingresados. Al presionar comenzar, se le enviará un token al correo electrónico, debe culminar el registro antes de los 30 minutos o se reiniciará el proceso.



Confirme sus datos

- **RIF:** J-757743385
- **Razón social:** JC PFUSA
- **Número de teléfono:** 0422222222
- **Correo electrónico:** correo123@gmail.com

Al presionar **"Comenzar"**, usted contará con 30 minutos para completar el registro. Si no lo completa a tiempo, deberá reiniciar el proceso.

[Volver](#) [Comenzar](#)

Gasco

Verificación de código

Ingrese el código que recibió por correo para continuar con su registro

6 8 5 5 3 3

Reenviar código en 8:52

[Continuar](#)

[← Regresar al inicio de sesión](#)

☑ Valide en su bandeja principal y spam. Si no ha llegado el token, **puede solicitar el reenvío a los 10 minutos** de espera.





Registrar contraseña

Cree una contraseña segura, confírmela y manténgala privada por su seguridad.

Contraseña

Confirmar contraseña

- ✔ Debe tener entre 8 y 12 caracteres
- ✔ Por lo menos una letra mayúscula
- ✔ Por lo menos una letra minúscula
- ✔ Sin espacios
- ✔ Por lo menos un número
- ✔ Por lo menos un carácter especial
- ✘ Debe coincidir con la confirmación

Continuar

Personalice su contraseña, la cual debe cumplir la totalidad de las condiciones indicadas.


Las condiciones se marcarán en **color verde si están en cumplimiento** y en **rojo en caso contrario**.

Al presionar continuar, recibirá un correo de confirmación de cuenta habilitada, en el email registrado.




Usuarios - Acceso a Dashboard de Empresa

Bienvenido a




Gasco
Iniciar sesión

Correo electrónico

Contraseña 

[¿Olvidó su contraseña?](#)

I'm not a robot  reCAPTCHA
Privacy - Terms

Iniciar sesión

¿Aún no posee una cuenta? [Regístrese aquí.](#)

Al iniciar sesión, está aceptando nuestros [términos y condiciones](#) y nuestra política sobre [Protección de Datos Personales](#).

Introduzca sus credenciales de usuario y valide el Captcha. Posteriormente presione Continuar.

⚠ Para recuperar la cuenta existente, presione [¿Olvidó su contraseña?](#), introduzca el correo registrado y le será enviado un correo para el restablecimiento de la clave.



Restablecer contraseña

Por favor, ingrese su correo electrónico. Le enviaremos un enlace para que pueda crear una nueva contraseña.

Continuar

[← Regresar al inicio de sesión](#)



Usuarios - Acceso a Dashboard de Empresa



En el Dashboard de la empresa, observará el menú, el botón Completar registro, el estatus del registro y tarjetas de información.

Inicio

Solicitudes

Solicitud de registro de empresa

¡BIENVENIDO PRUEBA DE SOPORTE!

A la plataforma de Gestión Asignación de Combustible

Complete su registro empresarial

Siga los pasos y empiece a gestionar sus solicitudes

Completar registro

Cuenta creada
Su cuenta ha sido creada exitosamente
Completado

Complete su registro de empresa
Proporcione los datos de su empresa
Pendiente

Solicitud Enviada
Nuestro equipo verificará la información
Pendiente

⚠️ Dispone de 3 días para completar su registro. Pasado este tiempo, su progreso se perderá y deberá iniciar el proceso nuevamente.

Beneficios del registro

- Solicitudes de combustible**
Gestione y realice solicitudes de asignación de combustible para su empresa.
- Gestión de sedes**
Administre múltiples sedes y asigne responsables para cada ubicación.
- Gestión segura**
Mantenga un registro seguro de todas sus transacciones y documentos.
- Histórico completo**
Acceda al historial completo de asignaciones y solicitudes realizadas.

¿Necesita ayuda?

- El proceso de registro toma aproximadamente 5-10 minutos.
- Tenga a mano la documentación de su empresa.
- Una vez completado, nuestro equipo revisará su información.
- Recibirá notificaciones por email sobre el estado de su solicitud.

Presione “Completar Registro”



Usuarios - Registro de Empresa: Empresa

Registro de empresas

Debe tener los datos de su empresa actualizados para poder realizar las solicitudes de combustible

1 Empresa 2 Representantes 3 Recaudos 4 Resumen

Datos de la empresa

Haga clic en el botón **Ayuda** para acceder a la información que necesita antes de llenar su registro.

Descripción de la empresa

Tipo *	Número RIF *	Razón social de la empresa *
V	12332112-3	PRUEBA DE SOPORTE
Objeto social de la empresa *		
PRUEBA DE SOPORTE		
Naturaleza jurídica de la empresa (Pública, Privada o Mixta) *		
MIXTA		
Número de registro *	Folio *	
11111	001	
Tomo *	Fecha de registro *	
2	12/2/2016	
Correo electrónico *		
pruebasoporte@gmail.com		

Dirección Fiscal

Estado *	Municipio *
Carabobo	Carlos Arvelo
Parroquia *	Avenida / Calle *
Belén	PRINCIPAL
Edificio / Quinta / Casa *	Número o Nombre *
Edificio	BELEN
Piso *	Oficina *
2	123
Punto de referencia *	Número de teléfono celular *
PLAZA	(0412) 000-00-11
Número de Teléfono local	

Siguiente

Observará datos de la empresa ingresados previamente

Ingresar Datos de Dirección Fiscal



Usuarios - Registro de Empresa: Representantes

Registro de empresas

Debe tener los datos de su empresa actualizados para poder realizar las solicitudes de combustible

Empresa **2** Representantes **3** Recaudos **4** Resumen

Representantes

Haga clic en el botón **Ayuda** para acceder a la información que necesita antes de llenar su registro.

1 Registrar representante

Representante legal

No existe el representante legal

Registrar Representante Legal

2 Tipo * **3** Número de Cédula * **4** Buscar persona **Limpiar**

Primer nombre * ZAIR Segundo nombre ALEJANDRA

Primer apellido * GALAVIS Segundo apellido DE CALDERA

Datos contacto

Número de teléfono celular * **5** Número de Teléfono local

Correo electrónico *

Cancelar **6** Registrar

1. Presione “Registrar representante”

2. Seleccione el tipo de ciudadano (V o E)
3. Introduzca el número de cédula de identidad.
4. Presione “Buscar Persona”. Valide los datos obtenidos.
5. Introduzca los datos de contacto del representante legal.
6. Presione Registrar.



Usuarios - Registro de Empresa: Representantes

Registro de empresas

Debe tener los datos de su empresa actualizados para poder realizar las solicitudes de combustible



Empresa



Representantes



Recaudos




Resumen

Representantes

Haga clic en el botón **Ayuda** para acceder a la información que necesita antes de llenar su registro.

Ayuda

Representante legal 

Cédula: V12564453	Nombres y apellidos: Zair Alejandra Galavis De Caldera
Profesión:	Correo electrónico: representantelegal@empresa.com
Número de teléfono celular: 04123434343	Número de teléfono local:
RIF del Representante Legal *	Cargar recaudo
Declaración ISLR Representante Legal *	Cargar recaudo


Apoderados

+ Registrar apoderado

No existen apoderados

Atrás

Siguiente

 **Todos los recaudos deben cumplir las siguientes condiciones:**

- Formato PDF.
- Tamaño máximo: 2MB

Presione cargar recaudo y seleccione el archivo desde su computador.




Usuarios - Registro de Empresa: Representantes

 Registrar Apoderados es opcional.

1. Presione “Registrar apoderado”
2. Seleccione el tipo de representación - Ciudadano Cedulado (V o E) o una Empresa/Firma Personal (C,E,G,J,V)
3. Seleccione el tipo de documento.
4. Introduzca el número de cédula o RIF
5. Presione “Buscar Persona”. Valide los datos obtenidos / Ingrese la razón social
6. Ingrese los datos de contacto.
7. Presione Registrar.

Cargue los recaudos correspondientes al apoderado.



Representante legal 

Cédula:
V12564453

Nombres y apellidos:
Zair Alejandra Galavis De Caldera

Registrar Apoderado

Tipo de representación*
Ciudadano Cedulado 2

Tipo *
V 3

Número de Cédula *
8776532 4

Buscar persona Limpia

Primer nombre *
Leticia 4

Segundo nombre 5
Maria

Primer apellido *
Sanchez

Segundo apellido
Contreras

Datos contacto

Número de teléfono celular *
(0412) 555-55-55 6

Número de Teléfono local

Correo electrónico *
apoderadoleticia@gmail.com 6

Cancelar Registrar 7

Carga completa
Toca para deshacer

Carga completa
Toca para deshacer

Registrar apoderado 1

Atrás Siguiente

Usuarios - Registro de Empresa: Recaudos

Registro de empresas

Debe tener los datos de su empresa actualizados para poder realizar las solicitudes de combustible



Empresa



Representantes

3

Recaudos

4

Resumen

Haga clic en el botón **Ayuda** para acceder a la información que necesita antes de llenar su registro.

Ayuda

Recaudos

Registro Mercantil de la empresa *

recaudo.pdf
34.97 KB

Carga completa

Toca para deshacer



Acta constitutiva de la empresa *

recaudo.pdf
34.97 KB

Carga completa

Toca para deshacer



RIF de la Empresa *


recaudo.pdf
34.97 KB

Carga completa

Toca para deshacer



Última declaración ISLR de la empresa *

 Cargar recaudo

Atrás

Siguiente

Realice la carga de los recaudos correspondientes a la empresa en el formulario Recaudos.

Presione Siguiente



Usuarios - Registro de Empresa: Resumen

Registro de empresas

Debe tener los datos de su empresa actualizados para poder realizar las solicitudes de combustible

Empresa Representantes Recaudos **Resumen**

Resumen

Haga clic en el botón Ayuda para acceder a la información que necesita antes de llenar su registro.

[Ayuda](#)

Datos de la empresa [✎](#)

RIF: V123321123	Razón social de la empresa: PRUEBA DE SOPORTE
Objeto social de la empresa: PRUEBA DE SOPORTE	
Naturaleza jurídica de la empresa MIXTA	
Número de registro: 11111	Folio: 001
Tomo: 2	Fecha de registro: 12-02-2016
Número de teléfono celular: 04120000011	Número de Teléfono local: -
Correo electrónico: pruebadesoporte@gmail.com	

Dirección Fiscal

Estado: Carabobo	Municipio: Carlos Arvelo	Parroquia: Belén
Avenida / Calle: PRINCIPAL	Edificio / Quinta / Casa: edificio	
Número: BELEN	Piso: 2	
Oficina: 123	Punto de referencia: PLAZA	

Datos del representante legal [✎](#)

Cédula: V12564453	Nombres y apellidos: Zair Alejandra Galavis De Caldera
Correo electrónico: representantelegal@empresa.com	Número de teléfono celular: 04123434343
Número de teléfono local: -	
Recaudos	
RIF del Representante Legal	Declaración ISLR Representante Legal

Datos de apoderados [✎](#)

Cédula: V8776532	Nombres y apellidos: Leticia Maria Sanchez Contreras
Correo electrónico: apoderadoleticia@gmail.com	Número de teléfono celular: 04125555555
Número de teléfono local: -	
Recaudos	
Poder Notariado del Apoderado	Cédula de Identidad del Apoderado

Recaudos [✎](#)

Registro Mercantil de la empresa	Acta constitutiva de la empresa
RIF de la Empresa	Última declaración ISLR de la empresa

[Atrás](#) [Enviar solicitud](#)

Registro de empresas

Debe tener los datos de su empresa actualizados para poder realizar las solicitudes de combustible

Empresa Representantes Recaudos **Resumen**

Datos de la empresa

Haga clic en el botón Ayuda para acceder a la información que necesita antes de llenar su registro.

[Ayuda](#)

Descripción de la empresa

Tipo * Número RIF * Razón social de la empresa *

Objeto social de la empresa *

Naturaleza jurídica de la empresa (Pública, Privada o Mixta)*

Número de registro * Folio *

Tomo * Fecha de registro*

Correo electrónico *

Debe realizar la revisión de los datos ingresados en la página “Resumen”. En caso de encontrar un error, puede editarlo presionando el botón editar (lápiz).

Presione Enviar solicitud y confirme el envío.

⚠ Una vez enviada la solicitud, **no podrá modificarla.**



Usuarios - Registro de Empresa: Registro Completado



Inicio

Solicitudes

Operatividad de la empresa **4**

Sedes

Menú de gestión de Sedes de la empresa

¡BIENVENIDO PRUEBA DE SOPORTE!

Última actualización: 14/11/2025 a las 12:43 p. m.

2 Consultar registro

Permite observar el resumen de los datos ingresados en la solicitud de la empresa

Complete su registro empresarial **1**

Siga los pasos y empiece a gestionar sus solicitudes



Registro empresarial completo

Solicitudes activas **3**

Resumen y detalle de las solicitudes activas de la empresa

Tipo de solicitud	Fecha de la solicitud	Estatus	Acciones
Solicitud de Registro de Empresa	14-11-2025	Solicitud enviada	





Ministerio del Poder Popular de
HIDROCARBUROS

*Viceministerio de
Política Comercial*



Administrativo

Aplicativo Administrativo - MinHidrocarburos



Ministerio del Poder Popular de
HIDROCARBUROS

*Viceministerio de
Política Comercial*



Usuario

Portal de Gestión de Empresas - Clientes

Usuarios - Registro de Sedes Operativas

Luego del estudio y aprobación de la empresa desde el aplicativo **Gasco Administrativo**, puede proceder a registrar las sedes operativas

1. Presione el botón Sedes desde el dashboard de la empresa.
2. Presione el botón Ayuda, lea detenidamente la información para evitar datos erróneos.
3. Presione “Registrar sedes”.
4. Seleccione el tipo de sede:
 - Empresa Actual – Mismo Usuario
 - Otra sede – Nuevo Usuario.

i Si selecciona “**Registrar Empresa Actual**”, no aparecerá nuevamente esta pregunta.



Listado de sedes

En este módulo deberá cargar los datos de sus sedes operativas que requieran realizar solicitud de combustible.

Ayuda ²

Estatus

Buscar

Limpiar

+ Registrar sedes ³

No hay sedes registradas

¿Desea registrar los datos de la empresa actual como sede operativa en el sistema?

Si elige registrar empresa actual: Usará su mismo usuario para gestionar solicitudes de combustible de esta sede.

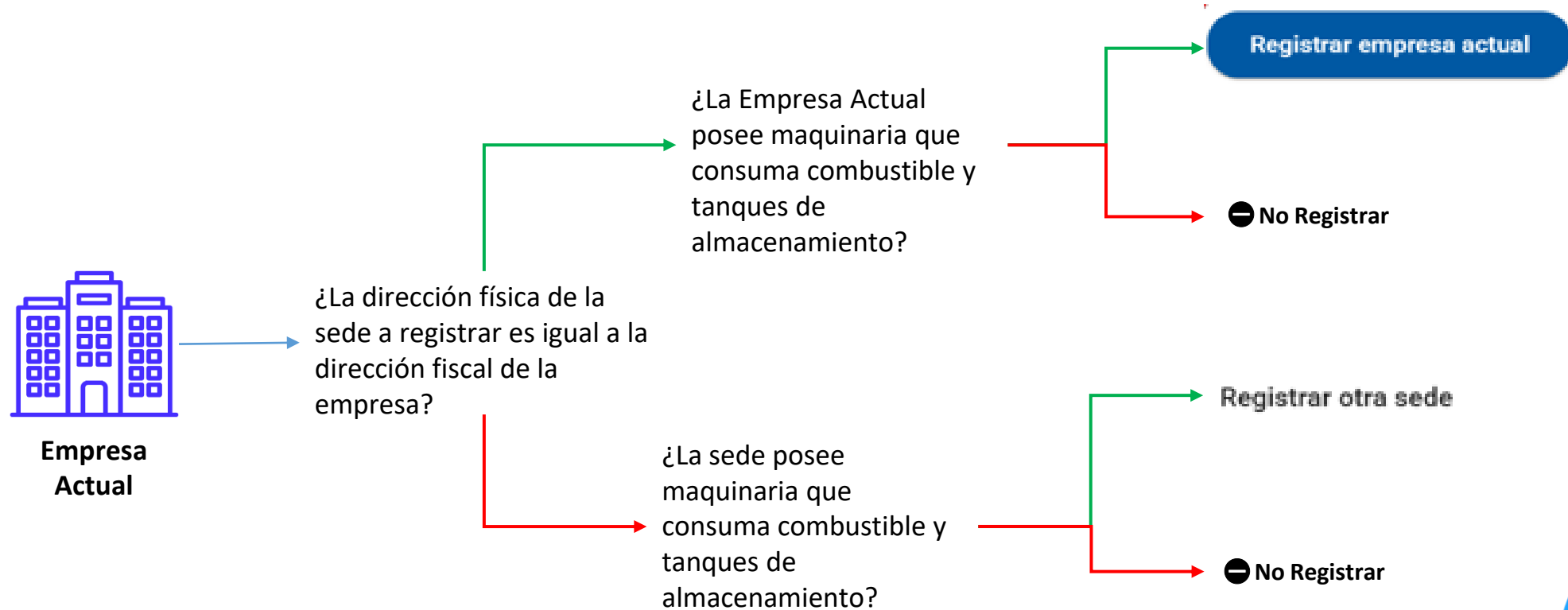
Si elige registrar otra sede: Deberá crear un nuevo usuario para la sede. Tanto usted como el nuevo usuario podrán gestionar la sede y las solicitudes de combustible.

Registrar otra sede

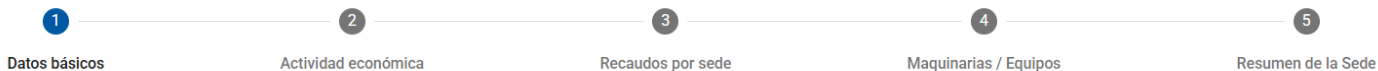
Registrar empresa actual ⁴

Usuarios - Registro de Sedes Operativas

¿Cómo saber la opción correcta para responder la pregunta “**Desea registrar los datos de la empresa actual como sede operativa en el sistema**”?



Usuarios - Registro de Sedes Operativas: Empresa Actual



Datos básicos

Haga clic en el botón Ayuda para acceder a la lista de macrosectores y facilitar su selección.

Ayuda

Nombre de la sede *
SEDE ADMINISTRATIVA

Correo electrónico del usuario *
pruebadesoporte@gmail.com

Dirección operativa completa

Estado *
Carabobo

Municipio *
Carlos Arvelo

Parroquia *
Belén

Avenida / Calle *
PRINCIPAL

Edificio / Quinta / Casa *
Edificio

Número *
BELEN

Piso *
2

Oficina *
123

Punto de referencia *
PLAZA

Datos del responsable de la sede

Tipo *
V

Número de Cédula *
4433229

Buscar persona

Limpiar

Primer nombre *
Carlos

Segundo nombre
Demetrio

Primer apellido *
Monterola

Segundo apellido
Machado

Datos contacto

Número de teléfono celular *
(0416) 777-77-77

Correo electrónico *
empresaactual@gmail.com

Atrás

Registrar Sede

i En este caso, se seleccionó: **Registrar Empresa Actual**.

Ingrese nombre de la sede

Observe los datos de la dirección operativa de la sede. **Estos no son modificables.**

1. Seleccione el tipo de ciudadano (V o E)
2. Introduzca el número de cédula de identidad.
3. Presione "Buscar Persona". Valide los datos obtenidos.
4. Introduzca los datos de contacto del responsable.
5. Presione Registrar Sede.



Usuarios - Registro de Sedes Operativas: Otra Sede

1 2 3 4 5

Datos básicos Actividad económica Recaudos por sede Maquinarias / Equipos Resumen de la Sede

Datos básicos

Haga clic en el botón **Ayuda** para acceder a la lista de macrosectores y facilitar su selección. **Ayuda**

Nombre de la sede * Correo electrónico del usuario *

SEDE OPERATIVA1 sedeoperativa1@gmail.com

Dirección operativa completa

Estado * Municipio *

Distrito Capital Bolivariano Libertador

Parroquia * Avenida / Calle *

La Pastora PRIMERA

Edificio / Quinta / Casa * Número *

Quinta 8

Piso Oficina

Punto de referencia * PLAZA

Datos del responsable de la sede

Tipo * Número de Cédula *

E 85000000 **Buscar persona** **Limpiar**

Primer nombre * Segundo nombre

Fadia

Primer apellido * Segundo apellido

Al Mohtar De Souki

Datos contacto

Número de teléfono celular * Correo electrónico *

(0422) 888-99-65 sedeoperativa1@gmail.com

Atrás **Registrar Sede**

 En este caso, se seleccionó: **Registrar otra sede.**

→ Ingrese nombre y correo de la sede

→ Ingrese los datos de la dirección operativa de la sede.

1. Seleccione el tipo de ciudadano (V o E)
2. Introduzca el número de cédula de identidad.
3. Presione “Buscar Persona”. Valide los datos obtenidos.
4. Introduzca los datos de contacto del responsable.
5. Presione Registrar Sede.



Usuarios - Registro de Sedes Operativas: Otra Sede

Al presionar “Registrar Sede”, se enviará las credenciales temporales al correo electrónico de la sede. El responsable, luego de **ingresar a la página web de GASCO con la contraseña temporal**, deberá crear una contraseña personalizada y podrá gestionar las solicitudes de su sede de manera independiente.


Estimada/o **PRUEBA DE SOPORTE**,

La sede principal de su empresa registró la sede operativa **SEDE OPERATIVA1** en la Plataforma de Gestión de Asignación de Combustible (GASCO) el **14/11/25**.

Para habilitar el acceso y gestionar el combustible asignado, complete la activación de la cuenta de la sede con la siguiente información:

Credenciales iniciales

- Correo de la sede: **sedeoperativa1@gmail.com**
- Código de activación: **Pw05rYQviv0z**





Registrar contraseña

Cree una contraseña segura, confírmela y manténgala privada por su seguridad.

Contraseña

Confirmar contraseña

- ✔ Debe tener entre 8 y 12 caracteres
- ✔ Por lo menos una letra mayúscula
- ✔ Por lo menos una letra minúscula
- ✔ Sin espacios
- ✔ Por lo menos un número
- ✔ Por lo menos un carácter especial
- ✘ Debe coincidir con la confirmación

[Continuar](#)



Usuarios - Registro de Sedes Operativas: Actividad Económica

1. Realice la búsqueda por código de la actividad económica de la empresa.
2. Presione **Agregar** ramas.

PRUEBASSS - V123321123-0004

Progress bar: 1 Datos básicos, 2 Actividad económica, 3 Recaudos por sede, 4 Maquinarias / Equipos, 5 Resumen de la sede

Actividad económica
Haga clic en el botón **Ayuda** para acceder a la lista de macrosectores y facilitar su selección.

Búsqueda de actividad

07210

07210 - Extracción de minerales de uranio y torio

+ Agregar ramas

Selección de actividades

07210 - Extracción de minerales de uranio y torio

1 Secciones

2 Divisiones

3 Grupos

4 Clases

5 Ramas

3. Valide que es la actividad económica correspondiente

⚠ En caso de ser erróneo puede eliminar la selección presionando la equis.

4. Presione **Siguiente**.

Regresar

Siguiente



Usuarios - Registro de Sedes Operativas: Actividad Económica

1 Secciones

minas
B - Explotación de minas y canteras

En caso de no conocer el código de la actividad económica correspondiente, **puede filtrarlo a través de listas desplegables** dependientes:

1. Inicie por la lista de Secciones (puede filtrar escribiendo o ver toda la lista), seleccione la opción correspondiente.

2. De acuerdo a la sección seleccionada, se desplegarán las divisiones correspondientes. Presione la opción y continúe con la lista "Grupos"

2 Divisiones

Buscar...
05 - Extracción de carbón de piedra y lignito
06 - Extracción de petróleo crudo y gas natural
07 - Extracción de minerales metalíferos
08 - Explotación de otras minas y canteras
09 - Actividades de servicios de apoyo para la explotación de minas y canteras

Usuarios - Registro de Sedes Operativas: Actividad Económica

3 Grupos

Buscar...

071 - Extracción de minerales de hierro

072 - Extracción de minerales metalíferos no ferrosos

En el extremo derecho de la lista, observará como se va construyendo el código correspondiente a su actividad económica.

3. Seleccione la opción correspondiente al Grupo.

Haga clic en la 'X' para borrar la selección y elegir otro grupo.

4 Clases

Buscar...

0721 - Extracción de minerales de uranio y torio

4. Proceda del mismo modo con la lista desplegable de las clases.



Usuarios - Registro de Sedes Operativas: Actividad Económica

1. Por último, observará un listado con las posibles ramas que coincidan con la selección.
2. **Active el checkbox** para seleccionar una o varias ramas. (puede destildar para borrar una rama o todas presionando “Borrar Selección”).
3. Presione **Agregar Ramas**.
4. Presione Siguiente

Haga clic en la 'X' para borrar la selección y elegir otra clase.

5 Ramas

1

Para una mejor experiencia en la selección múltiple. Haga clic en el botón agregar ramas.

07210 - Extracción de minerales de uranio y torio

2

+ Agregar ramas

Borrar selección

3

Regresar

Siguiente

4

Selección de actividades

07210 - Extracción de minerales de uranio y torio

Observará todas las actividades económicas en el apartado “Selección de Actividades”



Usuarios - Registro de Sedes Operativas: Recaudos por sede

SEDE OPERATIVA1 - V123321123-0002



Datos básicos

Actividad económica

Recaudos por sede

Maquinarias / Equipos


Resumen de la Sede

Recaudos

Haga clic en el botón **Ayuda** para acceder a la información que necesita antes de llenar su registro.

Ayuda

Documentos de propiedad del terreno donde se encuentra el consumo propio, indicando la ubicación Geográfica (latitud, longitud o UTM). *

 Cargar recaudo

Permiso de Bomberos (Vigente). *

 Cargar recaudo

Croquis del área donde se almacenará el combustible *

 Cargar recaudo

Regresar

Siguiente

Realice la carga de los recaudos correspondientes a la empresa en el formulario Recaudos.

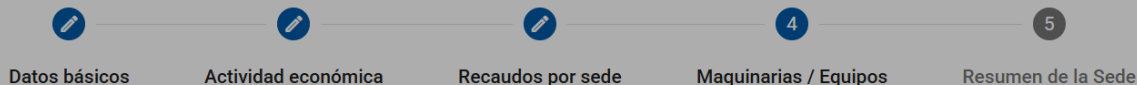
Presione Siguiente



Usuarios - Registro de Sedes Operativas: Maquinarias/Equipos



SEDE OPERATIVA1 - V123321123-0002



Listado de maquinarias y equipos

Haga clic en el botón **Ayuda** para acceder a la información que necesita antes de llenar su registro.

Ayuda

Crear maquinaria

1

Datos de la maquinaria

2

Recaudos

Sede asignada *
SEDE OPERATIVA1

Tipo de equipo *
Calderas industriales

3

4

Marca *
CALDERA1

Modelo *
10101

5

6

7

Serial *
SN12345678

Unidad de potencia *
Megavatio(MW)

Potencia *
100

8

9

Tipo de combustible *
Diesel

Año de fabricación del equipo *
1998

Cerrar

Siguiente 10

Registro de Maquinaria

1. Presione **Registrar Maquinaria**
2. Seleccione el tipo de equipo de la lista desplegable
3. Indique la marca
4. Indique el modelo
5. Indique el serial
6. Seleccione la unidad de potencia de la lista desplegable
7. Ingrese la potencia
8. Seleccione el combustible de la lista desplegable
9. Ingrese el año de fabricación
10. Presione siguiente

Al presionar siguiente, **solicitará los recaudos asociados**, cargue el documento y presione cerrar.

⚠ Es **obligatorio** el registro de al menos 1 maquinaria



Usuarios - Registro de Sedes Operativas: Maquinarias/Equipos

SEDE OPERATIVA1 - V123321123-0002

Datos básicos Actividad económica Recaudos por sede **Maquinarias / Equipos** Resumen de la Sede

Listado de maquinarias y equipos

Haga clic en el botón **Ayuda** para acceder a la información que necesita antes de llenar su registro.

Estatus

Tipo de equipo	Marca	Modelo	Serial	Potencia	Tipo de combustible	Estatus	Acciones
CALDERAS INDUSTRIALES	CALDERA1	10101	SN12345678	100 Megawatt(MW)	DIESEL	Pendiente por verificación	<input type="button" value="Editar"/> <input type="button" value="Eliminar"/>

registros por página: 10 1 - 1 de 1 < >

Crear equipos de Almacenamiento

Identificación del Tanque * **2**

Tipo de combustible * **3**

Capacidad en litros * **4**

¿Posee dique de contención? *
 Sí No **5**

¿Posee sistema de puesta a tierra? *
 Sí No **6**

7

1

- ### Registro de Tanque
1. Presione Registrar Tanque
 2. Indique el Identificador del Tanque
 3. Seleccione el combustible de la lista desplegable
 4. Indique la capacidad en litros
 5. Seleccione si posee o no dique de contención
 6. Seleccione si posee o no puesta a tierra
 7. Presione Guardar

⚠ Es **obligatorio** el registro de al menos 1 equipo de almacenamiento



Usuarios - Registro de Sedes Operativas: Maquinarias/Equipos

SEDE OPERATIVA1 - V123321123-0002

Datos básicos Actividad económica Recaudos por sede **Maquinarias / Equipos** Resumen de la Sede

Listado de maquinarias y equipos Ayuda

Haga clic en el botón **Ayuda** para acceder a la información que necesita antes de llenar su registro.

Estatus

Tipo de equipo	Marca	Modelo	Serial	Potencia	Tipo de combustible	Estatus	Acciones
CALDERAS INDUSTRIALES	CALDERA1	10101	SN12345678	100 Megavatio(MW)	DIESEL	Pendiente por verificación	<input type="button" value="✎"/> <input type="button" value="🗑️"/>

Registros por página: 10 1 - 1 de 1 < > >>

Listado de equipos de almacenamiento

Estatus

ID	Identificación del Tanque	Tipo de combustible	Capacidad en Litros	Dique de contención	Sistema de puesta a tierra	Estatus	Acciones
1	Tanque1	Diesel	10000 litros	Sí	No	Pendiente por verificación	<input type="button" value="✎"/> <input type="button" value="🗑️"/>

Registros por página: 10 1 - 1 de 1 < > >>

Repita los procedimientos de registro de maquinaria y tanque tantas veces sea requerido.

Valide el estatus e información ingresada, **si requiere editarla o eliminarla**, puede encontrar las opciones en el extremo derecho de cada registro

Presione Siguiete.



Usuarios - Registro de Sedes Operativas: Resumen de la Sede



SEDE OPERATIVA1 - V123321123-0002

Datos básicos Actividad económica Recaudos por sede Maquinarias / Equipos **5** Resumen de la Sede

Resumen General de la Sede [Ayuda](#)

Datos Básicos de la Sede [✎](#)

Nombre de la sede: SEDE OPERATIVA1	Usuario de la sede (Correo electrónico): sedeoperativa1@gmail.com
Dirección operativa completa	
Estado: Distrito Capital	Municipio: Bolivariano Libertador
Parroquia: La Pastora	Avenida / Calle: PRIMERA
Edificio / Quinta / Casa: quinta	Número o Nombre: 8
Piso: PLAZA	Oficina:

Datos del Responsable de la Sede [✎](#)

Cédula: E85000000	Nombres: Fadia
Apellidos: Al Mohitar De Souki	Email del Responsable: --
Teléfono del Responsable: --	

Actividad Económica [✎](#)

Extracción de minerales de uranio y torio

Recaudos de la Sede [✎](#)

Documentos de propiedad del terreno donde se encuentra el consumo propio, indicando la ubicación Geográfica (latitud, longitud o UTM).

Permiso de Bomberos (Vigente).

Croquis del área donde se almacenará el combustible

Maquinaria y Equipos [✎](#)

Tipo	Marca	Modelo	Serial	Potencia	Tipo de Combustible	Estatus
Calderas industriales	CALDERA1	10101	SN12345678	100 Megavatio(MW)	Diesel	Pendiente por verificación

Equipos de almacenamiento [✎](#)

Identificación del Tanque	Tipo de Combustible	Capacidad en Litros	Dique de Contención	Sistema de Puesta a Tierra	Estatus
Tanque1	Diesel	10000 litros	Sí	No	Pendiente por verificación

[Regresar](#) [Enviar](#)

[← Regresar al Dashboard de Empresa](#)

¡Buenos días !

Sede: V123321123-0002 [Consultar](#)

Última actualización: 14/11/2025 a las 08:49 p. m.

Estado de la sede Sin estado ✎	Solicitudes activas 0 ✎	Asignaciones de Sedes 0 ✎	% de despacho de la sede 0% ✎
--	---	---	---

Solicitudes activas

Tipo de solicitud	Fecha de la solicitud	Estatus	Acciones
Solicitud de habilitación de sede	14/11/2025	Nueva solicitud pendiente	👁

Historico de asignaciones

Tipo de combustible	Volumen asignado	Mes de la asignación	Estatus	Volumen recibido
 No hay historial de asignaciones				

Debe realizar la revisión de los datos ingresados en la página "Resumen". **En caso de encontrar un error, puede editarlo presionando el botón editar (lápiz).** Presione Enviar solicitud y confirme el envío. Será redirigido al dashboard de la sede.





Ministerio del Poder Popular de
HIDROCARBUROS

*Viceministerio de
Política Comercial*



Administrativo

Aplicativo Administrativo - MinHidrocarburos



Ministerio del Poder Popular de
HIDROCARBUROS

*Viceministerio de
Política Comercial*



Usuario

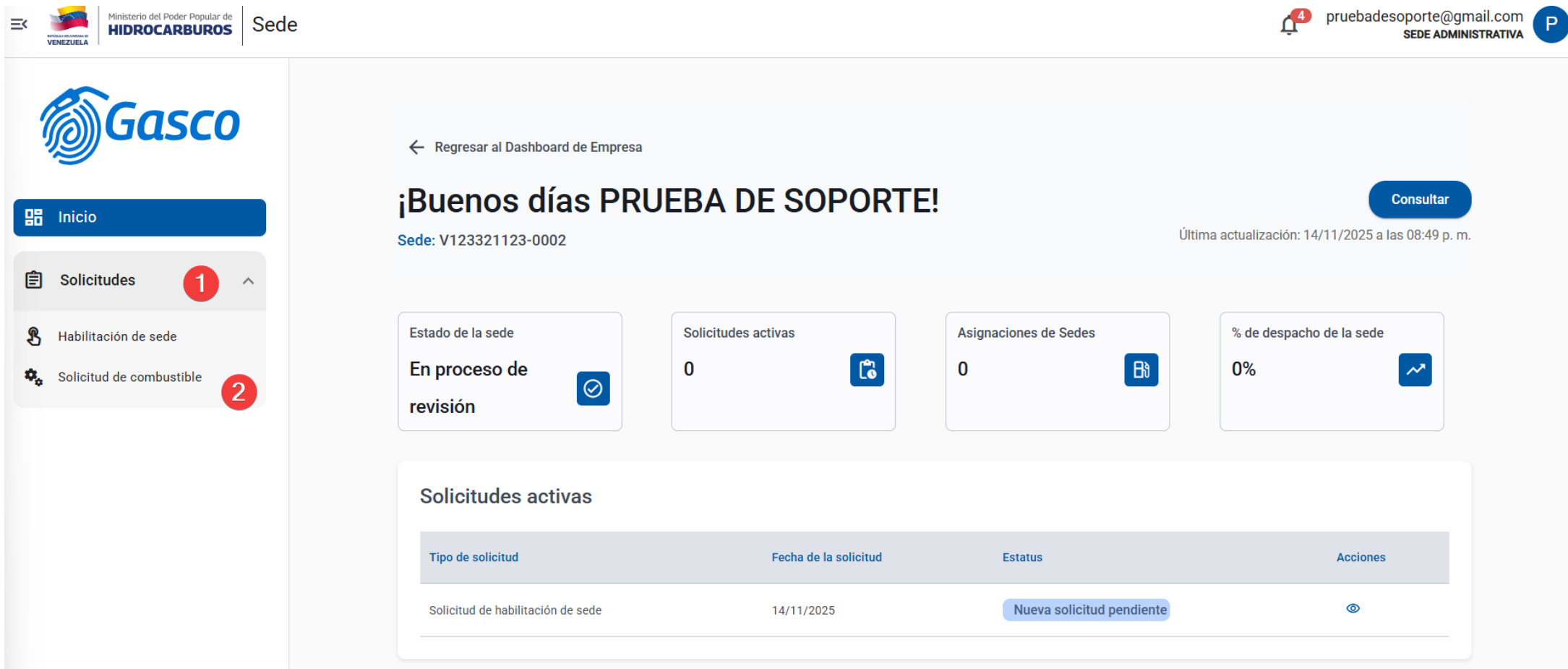
Portal de Gestión de Empresas - Clientes

Usuarios – Solicitud de Combustible

Luego del estudio y aprobación del límite de combustibles desde Gasco Administrativo, debe:

1. Ingresar al dashboard de la empresa con las credenciales correspondientes.
2. Seleccionar “Solicitudes”
3. Presionar en “Solicitud de Combustible”

⚠ La solicitud de combustible se realiza para el mes siguiente.



The screenshot shows the 'Prueba de Soporte' (Support Test) dashboard for Gasco. The header includes the Gasco logo and the text 'Ministerio del Poder Popular de HIDROCARBUROS'. The user is logged in as 'pruebadesoporte@gmail.com' with the role 'SEDE ADMINISTRATIVA'. The dashboard displays a welcome message '¡Buenos días PRUEBA DE SOPORTE!' and a 'Consultar' button. Below this, there are four summary cards: 'Estado de la sede' (En proceso de revisión), 'Solicitudes activas' (0), 'Asignaciones de Sedes' (0), and '% de despacho de la sede' (0%). A table titled 'Solicitudes activas' shows one active request: 'Solicitud de habilitación de sede' dated '14/11/2025' with the status 'Nueva solicitud pendiente' and an eye icon for actions.

← Regresar al Dashboard de Empresa

¡Buenos días PRUEBA DE SOPORTE!

Sede: V123321123-0002

Última actualización: 14/11/2025 a las 08:49 p. m.

Consultar

Estado de la sede	Solicitudes activas	Asignaciones de Sedes	% de despacho de la sede
En proceso de revisión	0	0	0%

Solicitudes activas

Tipo de solicitud	Fecha de la solicitud	Estatus	Acciones
Solicitud de habilitación de sede	14/11/2025	Nueva solicitud pendiente	👁



Usuarios – Solicitud de Combustible: Datos del Combustible

SEDE OPERATIVA1 - V123321123-0002

Solicitud de Asignación de Combustible

1 Datos del Combustible

2 Datos de las Personas Autorizadas

3 Resumen

Datos del Combustible

Consulte la guía antes de iniciar su solicitud: haga clic en el boton Ayuda

Ayuda

Tipo de combustible solicitado

Diesel

1

Actividad económica asociada por tipo de combustible

Ingrese el volumen requerido para cada rama de actividad económica

Rama	Actividad económica	Máximo mensual (litros)	Volumen solicitado (litros) *
07210	Extracción de minerales de uranio y torio	1000 litros	145 Litros

2

Consideraciones:

- Los volúmenes mostrados se basan en una aprobación previa.
- Cada rama tiene un límite máximo mensual establecido.
- El volumen solicitado no puede exceder el máximo aprobado por rama.
- Al menos una rama debe tener volumen solicitado mayor a 0.

Esquema para el retiro del combustible

Método de retiro

Retiro mediante distribuidora

3

Distribuidora de combustible

DistribuidorNumero1

4

Regresar

Siguiente

5

1. Seleccione el tipo de combustible a solicitar desde la lista desplegable.
2. Indique el volumen en litros a solicitar.

⚠ No puede exceder del máximo mensual aprobado.

3. Seleccione el tipo de retiro
4. Seleccione el nombre de la distribuidora asociada.
5. Presione Siguiente



Usuarios – Solicitud de Combustible: Registrar Autorizados

SEDE OPERATIVA1 - V123321123-0002
Solicitud de Asignación de Combustible

1 Datos del Combustible 2 Datos de las Personas Autorizadas 3 Resumen

Datos de autorizados para retiro de combustible

Consulte la guía antes de iniciar su solicitud: haga clic en el botón **Ayuda**

Agregue entre 2 y 4 personas autorizadas para el retiro del combustible.

+ Agregar nuevo autorizado

Autorizados Registrados (1 / 4)

Nombre	Cédula	Estado	Teléfono	Dirección

Registrar Personal Autorizado

Tipo * Número de Cédula * **1**

Primer nombre * Segundo nombre

Primer apellido * Segundo apellido

Datos contacto

Número de teléfono celular * Número de teléfono local

Correo electrónico *

Dirección Completa * **2**


RIF del Autorizado *

34,97 KB **3**

4

Regresar

1. Seleccione el tipo de ciudadano y realice la búsqueda por número de cédula
2. Indique los datos de contacto
3. Cargue el RIF del Autorizado
4. Presione Registrar

 Debe cargar 2 a 4 autorizados.



Usuarios – Solicitud de Combustible: Resumen

Solicitud de Asignación de Combustible

1 Datos del Combustible 2 Datos de las Personas Autorizadas 3 Resumen

Resumen de la Solicitud

[Ayuda](#)

Sede
Nombre: SEDE OPERATIVA1
Código: V123321123-0002

Datos del combustible [Editar](#)

Tipo de Combustible: Diesel
Cantidad Total Solicitada: 145.00 litros
Tipo de Distribución: DistribuidorNumero1
Distribuidor: DistribuidorNumero1

Actividades Económicas:
Administrativo
Extracción de minerales de uranio y torio: 145 litros

Datos de autorizados para retiro de combustible [Editar](#)

Autorizado 1
Cédula: (V-6466789)
Nombre: Mively Filomena Mendoza Monzon
Teléfono: 04223336667
Dirección: Dirección de autorizado

Autorizado 2
Cédula: (V-9427422)
Nombre: Oswaldo Carvajal
Teléfono: 04242221111
Dirección: Dirección de autorizado 2

Declaración y Términos

[Términos y Condiciones](#) [Leer términos](#)

He leído y acepto los términos y condiciones. Declaro bajo fe de juramento que toda la información proporcionada es veraz y completa.

[Atrás](#) [Enviar solicitud](#)

Al presionar “Siguiente”, observará el resumen de la solicitud.

Debe leer y marcar conformidad con los términos y condiciones de Sistema GASCO, luego presionar Enviar Solicitud. **Posterior al envío de la solicitud NO puede ser editado.**

La solicitud será recibida y gestionada a través del Aplicativo Administrativo.

[← Regresar al Dashboard de Empresa](#)

¡Buenos días PRUEBA DE SOPORTE!

[Consultar](#)

Sede: V123321123-0002 Última actualización: 17/11/2025 a las 08:44 p. m.

Estado de la sede: **En proceso de revisión**

Solicitudes activas: **0**

Asignaciones de Sedes: **0**

% de despacho de la sede: **0%**

Solicitudes activas

Tipo de solicitud	Fecha de la solicitud	Estatus	Acciones
Solicitud de habilitación de sede	14/11/2025	Nueva solicitud pendiente	
Solicitud de combustible - Diesel	17/11/2025	Nueva solicitud pendiente	

Solicitudes en Dashboard de empresa



Ministerio del Poder Popular de
HIDROCARBUROS

*Viceministerio de
Política Comercial*



Administrativo

Aplicativo Administrativo - MinHidrocarburos



- En el registro de usuario, **si ya los datos de la empresa** (RIF, Razón Social o Correo Electrónico) **existen** en GASCO, **no permitirá realizar el registro.**
- Por motivos de seguridad, **la contraseña debe poseer las características indicadas** (que se marcarán en verde para verificar su cumplimiento).
- El **registro de la empresa** debe ser completado **antes de cumplirse 3 días.** De lo contrario, se borrará toda la información ingresada
- Todas las páginas poseen un botón azul denominado **Ayuda**, se recomienda leer detenidamente para evitar información errónea.
- Es opcional registrar la sede principal como sede operativa de la empresa.
- Las sedes pueden ser gestionadas desde el usuario de la empresa o de forma independiente desde su propio usuario, creado desde el dashboard de la empresa.
- El responsable de la sede no puede poseer el mismo correo electrónico que la sede.
- Se recomienda validar el resumen de cada solicitud antes de enviar, debido a que posteriormente NO se puede editar.
- **Se requiere cargar mínimo 2 y máximo 4 autorizados para el despacho del combustible.**
- **La solicitud de combustible se realiza para el mes siguiente (ej. se realiza en diciembre, para despachar en enero)**
- **Las solicitudes de combustibles pueden modificarse hasta que se realice la inspección técnica.**

